

## WRP 8000

De WRP 16000 waswater-recycleersysteem heeft een stroomprestatie tot 8.000 l/u en verlaagt het waterverbruik effectief en kostenefficiënt tot wel 85%.



### Bestelnr.

1.217-151.0

- Besparing op water tot 85%
- Debiet tot 8000 l/u.
- Eenvoudig te installeren

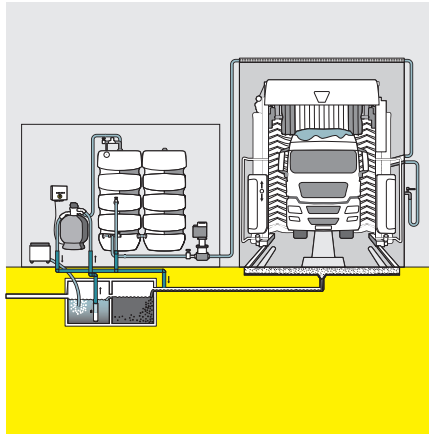
### Technische gegevens

EAN Code		4039784597563
Stroomsoort	Ph / V / Hz	1 / 230 / 50
Vermogen	kW	1,3
Stroomsnelheid	l/u	8000
Afmetingen (l × b × h)	mm	700 × 620 × 1600



## Oplossing zonder chemische producten

- Lage bedrijfskosten.
- Krachtig filtersysteem.
- Snellere amortisatie van investeringskosten.



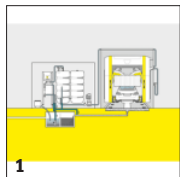
## Modulair concept

- Oplossingen op maat, afgestemd op de locatie en de klantenwensen.

## Tot 85% besparen op schoon water


- Lagere kosten voor schoon water.
- Hoge rendabiliteit.

## TOEBEHOREN VOOR WRP 8000 1.217-151.0



		Bestelnr.	Beschrijving	
<b>WATERRECYCLING</b>				
Accessoire beluchtingspomp	1	2.641-510.0	Beluchtingspomp incl. pomp + luchtinjector voor het beluchten van de pompput ter voorkoming van stankoverlast	<input type="checkbox"/>
ABS berlauf	2	2.641-995.0	aanvullende vlotterchakelaar in pompput	<input type="checkbox"/>
Accessoire pomp WRP 10000	3	2.642-037.0	dompelpomp voor WRP 10000 met vlotterchakelaar en apparatuur om de pomp aan de wand van de pompput te bevestigen	<input type="checkbox"/>
Accessoire nood schoonwatertoevoer	4	2.642-113.0	om de gerecycled-watertank met schoon water te vullen als er een watertekort zou ontstaan	<input type="checkbox"/>
Add on base electric cabinet	5	2.642-116.0	console voor elektriciteitskast WRP 10000, WRP 20000 of extra watertoevoerpomp	<input type="checkbox"/>
Aanbouwkit tank recycling-water 1000 l	6	2.642-720.0		<input type="checkbox"/>
Add-on kit box add-on	7	2.642-930.0		<input type="checkbox"/>
Assembly kit WRP 8000	8	2.642-933.0		<input type="checkbox"/>
Add-on kit conductivity WRP 8000	9	2.642-935.0		<input type="checkbox"/>
Kit pijpleidingen 2000 l	10	4.640-401.0		<input type="checkbox"/>
Kit pijpleidingen 3000 l	11	4.640-402.0		<input type="checkbox"/>
Tauchpumpenschlauch Tauchpumpe WRP 10000	12	6.390-163.0	Slang voor aansluiting van extra dompelpomp WRP 10000 met WRP 10000	<input type="checkbox"/>
Belüftungsschlauch	13	6.390-892.0	slang voor aansluiting beluchtingspomp en membraanbeluchter van extra beluchtingsset	<input type="checkbox"/>
Stuurleiding pomp-put - WRP	14	6.647-276.0	Kontrolekabel voor de aansluiting van het opslagwaterbekken aan het controlepaneel van het WRP-systeem. Beschikbaar per lopende meter.	<input type="checkbox"/>

■ Bij de levering inbegrepen     Beschikbaar toebehoren

**TOEBEHOREN VOOR WRP 8000  
1.217-151.0**

		Bestelnr.	Beschrijving	
<b>STUURKABEL</b>				
Stuurleiding 3x 1,5 mm <sup>2</sup> (prijs per meter)	15	6.641-059.0	Besturingskabel 3 × 1,5 mm <sup>2</sup> . Beschikbaar per lopende meter.	<input type="checkbox"/>

Bij de levering inbegrepen  Beschikbaar toebehoren