

## BD 50/50 C CLASSIC BP PACK 80AH LI+FC

Équipée de série d'une batterie lithium-ion sans entretien (80 Ah) et d'un chargeur rapide : l'autolaveuse aspirante compacte BD 50/50 C Bp Pack avec des cuves de 50 l.



### Référence

1.127-069.0

- Fonctionnant sur batterie.
- Conception de la tête de lavage à disque efficace
- Fonctionnement extrêmement simple et intuitif

### Caractéristiques techniques

Code EAN	4054278858074	
Type d'entraînement	Batterie	
Traction	Avance par la rotation des brosses	
Largeur de travail des brosses	mm	510
Largeur d'aspiration	mm	850
Réservoir d'eau propre/sale	l	50 / 50
Rendement surfacique théorique	m <sup>2</sup> /h	max. 2040
Rendement surfacique pratique	m <sup>2</sup> /h	1200
Type de batterie	Lithium-Ion	
Batterie	V / Ah	24 / 80
Autonomie de la batterie	h	2,5
Vitesse de rotation des brosses	U/min	180
Pression de contact des brosses	kg	23
Largeur d'allée pour demi-tour	mm	1240
Consommation d'eau	l/min	max. 2,3
Niveau de pression acoustique	dB/A	66
Poids sans accessoires	kg	53
Dimensions (L × l × H)	mm	1170 × 570 × 1025

### Équipement

Brosse-disque	■
Batterie	■
Avec batterie et chargeur	■
Suceur d'aspiration, en V	■
Système à deux réservoirs	■
Moteur	Batterie
Concept d'utilisation et de couleurs Kärcher	■
Possibilités de fixation Home Base pour un mop, etc.	■
Sélecteur de commande Easy Operation	■

■ Standard.

L'utilisation de cet appareil nécessite une formation.



## Batterie lithium-ion durable

- Longue durée de vie et productivité élevée grâce à une charge rapide et intermédiaire.
- Système de batterie sans entretien et sans rajout d'eau.



## Conception compacte et robuste

- Machine très maniable et facile à manœuvrer, offrant une bonne visibilité.
- Réduit le risque d'endommager la machine ou l'équipement.



## Dimensions compactes et grand volume de réservoir

- Très agile.
- Très bonne visibilité de la surface à nettoyer.

## ACCESSOIRES POUR BD 50/50 C CLASSIC BP PACK 80AH LI+FC

### 1.127-069.0




		Référence	Descriptif	
<b>SUCEURS ET RACLETTES D'ASPIRATION</b>				
<b>Suceur d'aspiration complet</b>				
Suceur d'aspiration, 850 mm, parabolique	1	4.778-008.0	Pour de meilleurs résultats d'aspiration et de séchage : suceur d'aspiration robuste et parabolique en aluminium avec une largeur d'aspiration de 850 mm et un raccord rapide. Favorise un remplacement de la lèvre d'aspiration sans outil.	■
Suceur d'aspiration en forme de V, 900 mm, en forme de V	2	4.777-079.0	Suceur d'aspiration en V d'une longueur de 900 mm, avec des raclettes en polyuréthane antiusure et oléorésistant d'une excellente longévité et pouvant utilisé pour tous les types de sol. Avec nivelles pour un réglage précis.	□
<b>Lèbres d'aspiration pour suceur d'aspiration</b>				
Lèvre d'aspiration kit PU 850mm/33in, résistant aux hydrocarbures, rainuré, 942 mm	3	4.400-005.0	Lèvre d'aspiration en polyuréthane résistant aux hydrocarbures et à faible usure. Matériau à trois couches permettant une grande flexibilité tout en offrant les meilleures propriétés de raclage. Pour suceur d'aspiration parabolique avec une largeur d'aspiration de 850 mm.	□
Raclettes d'aspiration, Linatex®, 944 mm	4	4.400-011.0	Kit de raclettes d'aspiration résistantes à la déchirure Linatex® pour suceurs d'aspiration paraboliques avec 850 mm de largeur. Doté d'orifices d'admission spéciaux pour des résultats d'aspiration parfaits sur les joints et les revêtements de sol profilés.	□
<b>BATTERIES D'ENTRAÎNEMENT ET CHARGEURS</b>				
<b>Batteries</b>				
Batterie d'entraînement LIB 25,6V / 80Ah, 25,6 V, 80 Ah, Lithium-Ion	5	6.654-454.0	Batterie lithium-ion (25,6 V/80 Ah) pour autolaveuses aspirantes de Kärcher. La batterie de traction offre une résistance au cyclage jusqu'à 4 fois plus élevée par rapport aux batteries plomb/acide.	■
<b>Chargeurs</b>				
Chargeur rapide Li-ion, 24 V	6	6.654-480.0	Chargeur rapide externe (24 V/50 A) pour la charge des batteries Li-ion des autolaveuses aspirantes de Kärcher spécifiées ci-dessous. Réduit le temps de charge des batteries de 80 Ah de huit à seulement deux heures.	■
<b>BROSSES-DISQUES</b>				
Brosse-disque complet blanc D51, très souple, blanc, 510 mm	7	4.905-028.0	Brosse-disque souple blanche pour un nettoyage en douceur des revêtements de sol délicats.	□
Brosse-disque, souple, naturel, 510 mm	8	4.905-027.0	Brosse-disque souple de couleur naturelle pour le nettoyage et polissage des revêtements de sol structurés.	□
Brosse-disque, moyen, rouge, 510 mm	9	4.905-026.0	Brosse-disque standard rouge pour un nettoyage courant régulier.	□
Brosse-disque complet noir D51, dur, noir, 510 mm	10	4.905-029.0	Brosse-disque noire extrêmement abrasive pour le nettoyage en profondeur des revêtements de sol résistants présentant des salissures particulièrement tenaces.	□
<b>PADS DISQUE / PLATEAU ENTRAÎNEUR DE DISQUE</b>				
<b>Pads microfibres</b>				
Pad microfibre, blanc, 508 mm, 5 x	11	6.371-271.0	Pad à disque microfibre pour une élimination fiable et en douceur du voile gris. Convient particulièrement aux carreaux en grès cérame fin.	□
<b>Pads</b>				
Pad, souple, beige, 508 mm, 5 x	12	6.369-468.0	Pad beige pour le lustrage et la méthode spray à ultra haute vitesse.	□
Pad, moyennement souple, rouge, 508 mm, 5 x	13	6.369-079.0	Pad à disque standard rouge pour un nettoyage courant régulier.	□
Pad, moyennement dur, vert, 508 mm, 5 x	14	6.369-078.0	Pad rouleau abrasif vert pour un nettoyage en profondeur et l'élimination de salissures particulièrement tenaces.	□

■ Standard. □ Accessoires optionnels.

## ACCESSOIRES POUR BD 50/50 C CLASSIC BP PACK 80AH LI+FC



### 1.127-069.0



	Référence	Descriptif		
<b>PADS DISQUE / PLATEAU ENTRAÎNEUR DE DISQUE</b>				
<b>Pads</b>				
Pad, dur, noir, 508 mm, 5 x	15	6.369-077.0	Pad à disque noir extrêmement abrasif pour le nettoyage en profondeur des revêtements de sol résistants présentant des salissures particulièrement tenaces.	<input type="checkbox"/>
Pad en poils naturels, souple, naturel, 500 mm, 5 x	16	6.371-146.0	Le pad à disque en poils naturels souples et beiges convient parfaitement au nettoyage et au polissage haute brillance.	<input type="checkbox"/>
<b>Plateau d'entraînement pour pad</b>				
Plateau entraîneur, 479 mm	17	4.762-534.0	Pour le nettoyage avec des pads. Avec coupleur de remplacement rapide et Centerlock. Convient à la tête de brosseage D 51.	<input type="checkbox"/>
<b>Pads diamant</b>				
Pad diamant, grossier, blanc, 508 mm, 5 x	18	6.371-260.0	Pad à disque diamant grossier blanc pour revêtements de sol durs. Élimine les rayures légères et garantit une surface propre et uniformément satinée pour un traitement ultérieur avec le pad à disque diamant jaune.	<input type="checkbox"/>
Pad diamant, moyen, jaune, 508 mm, 5 x	19	6.371-261.0	Pad à disque diamant jaune pour la préparation et l'entretien des revêtements de sol durs. Pour une surface satinée et un polissage ultérieur avec le pad à disque diamant vert.	<input type="checkbox"/>
Pad diamant, fin, vert, 508 mm, 5 x	20	6.371-240.0	Pad à disque diamant fin vert pour le polissage des revêtements de sol polissables. Permet d'obtenir des surfaces ultrabrillantes et peut également être utilisé pour la cristallisation.	<input type="checkbox"/>
<b>Pads mélaminé</b>				
Pad en mélamine, gris / blanc, 508 mm, 2 x	21	6.371-025.0	Pad à disque blanc en mélamine pour le nettoyage d'appoint et en profondeur des surfaces microporeuses telles que le grès cérame fin et autres revêtements de sol durs. Peut également être utilisé pour l'élimination du voile gris.	<input type="checkbox"/>
<b>AUTRES ACCESSOIRES BR / BD</b>				
<b>Accessoires Home Base</b>				
Kit crochets universel	22	4.070-075.0	Jeu de crochets et d'adaptateurs pour fixation sur le rail Home Base des autolaveuses Kärcher. Idéal pour gagner de la place en rangeant les flexibles sous l'appareil (p. ex. pulvérisateur ABS).	<input type="checkbox"/>
Support poignée fris	23	6.980-078.0	Accessoire permettant de fixer un mop/une brosse sur la machine. Uniquement avec l'adaptateur Home Base 5.035-488.0.	<input type="checkbox"/>
Support bouteille	24	6.980-080.0	Convient au transport d'aérosols : à utiliser uniquement avec l'adaptateur Home Base 5.035-488.0.	<input type="checkbox"/>
Adaptateur Home Base	25	5.035-488.0	Servant à la fixation des rails Home Base.	<input type="checkbox"/>
Double crocher	26	6.980-077.0	Convient à la fixation sur la machine des sacs poubelles, sacs, etc. Uniquement en association avec l'adaptateur Home Base 5.035-488.0.	<input type="checkbox"/>
Support suceur d'aspiration	27	9.753-088.0	Support pour suceur d'aspiration : la fixation en acier se monte sur le rail Home Base de l'autolaveuse et permet de ranger et de transporter le suceur d'aspiration en toute sécurité.	<input type="checkbox"/>
<b>Divers</b>				
Flexible de remplissage 1,5 m	28	6.680-124.0	Flexible pour remplissage pratique d'eau propre à partir de n'importe quel robinet. 1,5 m.	<input type="checkbox"/>

■ Standard. □ Accessoires optionnels.

## ACCESSOIRES POUR BD 50/50 C CLASSIC BP PACK 80AH LI+FC 1.127-069.0



		Référence	Descriptif	
<b>KITS D'ADAPTATION</b>				
<b>Autres kits de montage</b>				
Kit roulette de protection superposée suceur d'aspiration	29	2.644-228.0	Roulettes de protection supplémentaires, non marquantes, à monter aux extrémités du suceur d'aspiration. Prévention efficace d'un accrochage du suceur d'aspiration, par exemple aux palettes ou aux pieds des rayonnages.	<input type="checkbox"/>
	30	4.035-619.0		<input type="checkbox"/>
Flexible d'aspiration - Accessoires, 3,25 m	31	4.444-015.0	Permet d'aspirer l'eau des coins ou réservoirs (par ex. congélateurs).	<input type="checkbox"/>
<b>PULVÉRISATEURS</b>				
Récipient pulvérisateur à pompe	32	6.394-409.0	Ce récipient pulvérisateur à pompe de 1 litre, composé d'une pompe et d'un récipient sous pression, assure une pulvérisation confortable et constante de nettoyant ou de cristallisant.	<input type="checkbox"/>

■ Standard. □ Accessoires optionnels.